





TAAKBRIEF		Keuzetaak: 	<p>Hier kan je extra werk invullen die kinderen kunnen doen, als ze hun werk af. Je kan hier ook een paar keuzetaken invullen die kinderen kunnen kiezen.</p> <p>Kinderen moeten 2 keer in de week een keuzetaak uit de keuzetaakkast maken. Ze mogen er natuurlijk meer. Welke taak ze gedaan hebben, vullen ze hieronder in. Ook plannen ze aan het begin in wanneer ze een keuzetaak gaan doen.</p>
Datum:	Hier komt de datum van de week	Keuzetaak 1:	<input type="checkbox"/> <input type="checkbox"/>
Naam:	Kinderen vullen zelf hun naam in.	Keuzetaak 2:	<input type="checkbox"/> <input type="checkbox"/>
Groep:	6	Keuzetaak 3:	<input type="checkbox"/> <input type="checkbox"/>
Maatje:	Kinderen vullen zelf hun maatje in.		
Daltonregel:	<p>Deze regel verandert elke 2 weken en wordt besproken met de kinderen. Deze regel hangt ook in de klas.</p> 	Computer:	<input type="checkbox"/> <input type="checkbox"/> Hier vult de leerkracht in welke computerprogramma's er gedaan kunnen worden <input type="checkbox"/> <input type="checkbox"/> <input type="checkbox"/> <input type="checkbox"/> <input type="checkbox"/> <input type="checkbox"/>
Wat heb je deze week het beste gedaan?	<ul style="list-style-type: none"> ○ keuzetaak ○ je gedrag ○ afkleuren taakbrief ○ iets anders, namelijk..... ○ vak opruimen  <p>Kinderen kleuren hier af wat ze deze week het beste gedaan hebben. Hier kun je als leerkracht opties invullen, kinderen hoeven het dan alleen nog maar af te kleuren. Je kan het ook leeg laten, kinderen moeten dan zelf bedenken wat het beste ging deze week.</p>	Andere taken:	<input type="checkbox"/> <input type="checkbox"/> Geschiedenis: <input type="checkbox"/> <input type="checkbox"/> Verkeer: <input type="checkbox"/> <input type="checkbox"/> Aardrijkskunde: <input type="checkbox"/> <input type="checkbox"/> Natuur: <input type="checkbox"/> <input type="checkbox"/> <p>Hier vult de leerkracht de taken in die de kinderen de komende week ook <u>moeten</u> doen, naast het werk wat ze inplannen. Bijvoorbeeld geschiedenis, aardrijkskunde, engels, natuur, vak en la opruimen, vaderdagknutsel, etc, etc</p>
Opmerkingen van de juf of meester:	Hier kun je opmerkingen over de voorgaande taakbrief invullen, gebeurtenissen die komende week gaan gebeuren, waar ze extra op moeten letten....	Huiswerk / Toetsen	Hier worden de toetsen ingevuld die komende week of de week erna afgenomen worden. Dat kunnen toetsen zijn die thuis geleerd moeten worden of toetsen waar geen huiswerk bij is.

Vak	PL	Af	1	PL	Af	2	PL	Af	3
Rekenen				X MA		Les 1 Blok 2			
			Les 2 Blok 2 WB : som $2 > 3$ rijtjes. Som $3 > ab$ OB : som $1 > 1$ tabel			Les 2 Blok 2			Les 2 Blok 2 Routeboekje
Taal	X MA		R 4			V4 10 zinnen			V4 Klaar?
				X DI		Toets Blok 5			
				X WO		Les 1 en 2 Blok 6 Les 2 ☺ ☺			
			Les 3 Blok 6 10 zinnen			Les 3 Blok 6 Klaar? 3 zinnen			Les 3 Blok 6 Klaar? 6 zinnen
Spelling				X MA		Signaaldictee			
	X DI		Les 5 kopieerblad			Groene bakkaarten			Blauwe bakkaarten
	X DO		Les 1 Kern 4 Jager			Les 1 Kern 4 jager			Les 1 Kern 4 jager Klaar?
Schrijven						Les 2			
Begr. lezen	X DO		Les 19 Oorwormen			Les 19 Oorwormen			

- In het vakje pl. kunnen de kinderen plannen op welke dag ze de taak gaan maken.
- Af = dit vakje wordt gekleurd wanneer ze de taak afhebben.
- X = Dit betekent dat het een leerkrachtgebonden les is of een toets. De leerkracht plant hier voor de kinderen. Als je iets samendoet met de hele groep en je differentieert niet, dan komt die taak alleen bij groep 2 te staan.
- 1,2,3 = de drie verschillende niveaugroepen binnen 1 groep. Kinderen kunnen bij rekenen in 3 zitten, maar met schrijven in 1 en met spelling in 2.
- Probeer zoveel mogelijk zelf te differentiëren in de drie niveaugroepen.
- Als je bij taal moet remediëren (de R-opdracht). Zet je die altijd bij groepje 1, bij de leerkracht aan tafel.
- Na het signaaldictee bij spelling doe je het kopieerblad en de groene en blauwe bakkaarten. Na het controledictee verdeel je de drie niveaugroepen met groene, blauwe en paarse bakkaarten.
- Als een les een samenwerkingsopdracht is zet je ☺ ☺ erachter.